

نصب و راه اندازی اپ منطق

گام اول : نصب اپ اندروید در موبایل

گام دوم : در برنامه منطق (ویندوز) وارد شده و نسخه ویرایش برنامه را آپدیت کنید. (حداقل شماره نسخه : ۵,۵۸)

سپس از نوار بالا " منو تنظیمات " مطابق تصاویر به ترتیب تنظیمات مورد نیاز را انجام دهید.

تنظیمات عمومی

تنظیمات عمومی

تجارت : ۲۳۶۳۹۰۰۹۸ کوتاه مدت

صندوق پیش فرض کاربر جاری :

مودم مورد نظر برای تماس گرفتن :

تعداد سطوح گروه بندی خدمات : 1

تعداد سطوح گروه بندی کالاها : 3

تعداد تلفن های هر طرف حساب : 5

تصحیح تمام گ' و 'ی' های عربی به فارسی : تصحیح تمام کلمات

امکان تماس تلفنی از داخل نرم افزار :

توضیحات آیکن های روی صفحه را نمایش بده. :

گزینه پروژه و انتخاب آنرا در تمام پنجره ها نمایش نده. :

دکمه بستن را نشان نده و با کلیدهای Alt+F4 نیز برنامه بسته نشود. :

با زدن کلیدهای Alt+F4 برنامه به کاربه (System Tray) برده شود. :

امکان باز کردن همزمان چند نسخه از برنامه :

کاراکتر پیش فرض WildChar : +

هر 30 روز یکبار وجود نسخه جدید نرم افزار را چک کن و در صورت بودن نسخه جدید به من اطلاع بده. :

آخرین نسخه منطق را در این مسیر ذخیره کن : //S/m

امکان جستجو در گزارشات بر اساس ساعت :

نمایش سود در صفحه اصلی نرم افزار :

بستن حساب های سال جاری و انتقال داده ها و مانده حساب ها به سال مالی جدید : بستن تمام حساب ها

امکانات ویژه

برای فعال کردن امکانات ویژه کدی را که از شرکت دریافت کرده اید را وارد کرده و سپس دکمه مقابل را بزنید :

برای حذف کردن امکانات ویژه کد آنرا وارد کرده و سپس دکمه مقابل را بزنید :

حذف امکان ویژه

در زمان چاپ، پنجره انتخاب چاپگر را نشان نده. :

حداکثر اندازه ذخیره فایل ها در پایگاه داده : ۸ مگابایت (یک الی ده مگابایت)

تنظیمات نمایش

تنظیمات پیشرفته پایگاه داده

تعداد ستون های نوار ابزار : 1

به روز کردن کاربر آندروید

روى این گزینه کلیک کنید

مدیریت کاربران

لیست اجازه ها :

جستجو :

ردیف	کد	نام کاربر	نام پرسنل
۱	۱۰۰	سهمیه	
۲	۱۰۱	سهمیه	
۳	۱۰۲	سهمیه	
۴	۱۵۰	امین	
۵	۱۵۲	مینا	
۶	۱۵۴	فرشته	
۷	۱۵۶	شیم	
۸	۱۵۸	میلاد	
۹	۱۶۰	مونا	
۱۰	۱۶۱	بهروز	
۱۱	۳۰۰	مجلد	
۱۲	۳۰۵	رسول	
۱۳	۳۰۶	امیرا	
۱۴	۳۰۷	مجد	
۱۵	۳۰۸	علی	
۱۶	۳۰۹	رضا	
۱۷	۳۵۰	حسا	
۱۸	۳۸۱	...	

تعریف کاربر - جدید

نام کاربری : مینا

کد : ۹۹۹

کلمه عبور : *

تکرار کلمه عبور : *

امکان ورود به برنامه از طریق نرم افزار آندرویدی :

حداکثر درصد مجاز تعمیم بر سایر نرم افزارها : %

پرسنل : انتخاب در فاکتور نقدی

صندوق پیش فرض : صندوق اکبری

ابزار پیش فرض : ۱-مرکزی

این کاربر اسناد تا 0 روز قبل را بتواند اصلاح و یا حذف کند.

این کاربر می تواند سند جدید تا 0 روز قبل ثبت کند.

این کاربر می تواند گزارشات تا 0 روز قبل را مشاهده کند.

مشخصات

نام :

نام خانوادگی :

توضیحات :

پیش فرض اجازه ها : تمام اجازه ها

فعال

تنظیمات مدیریت کاربران

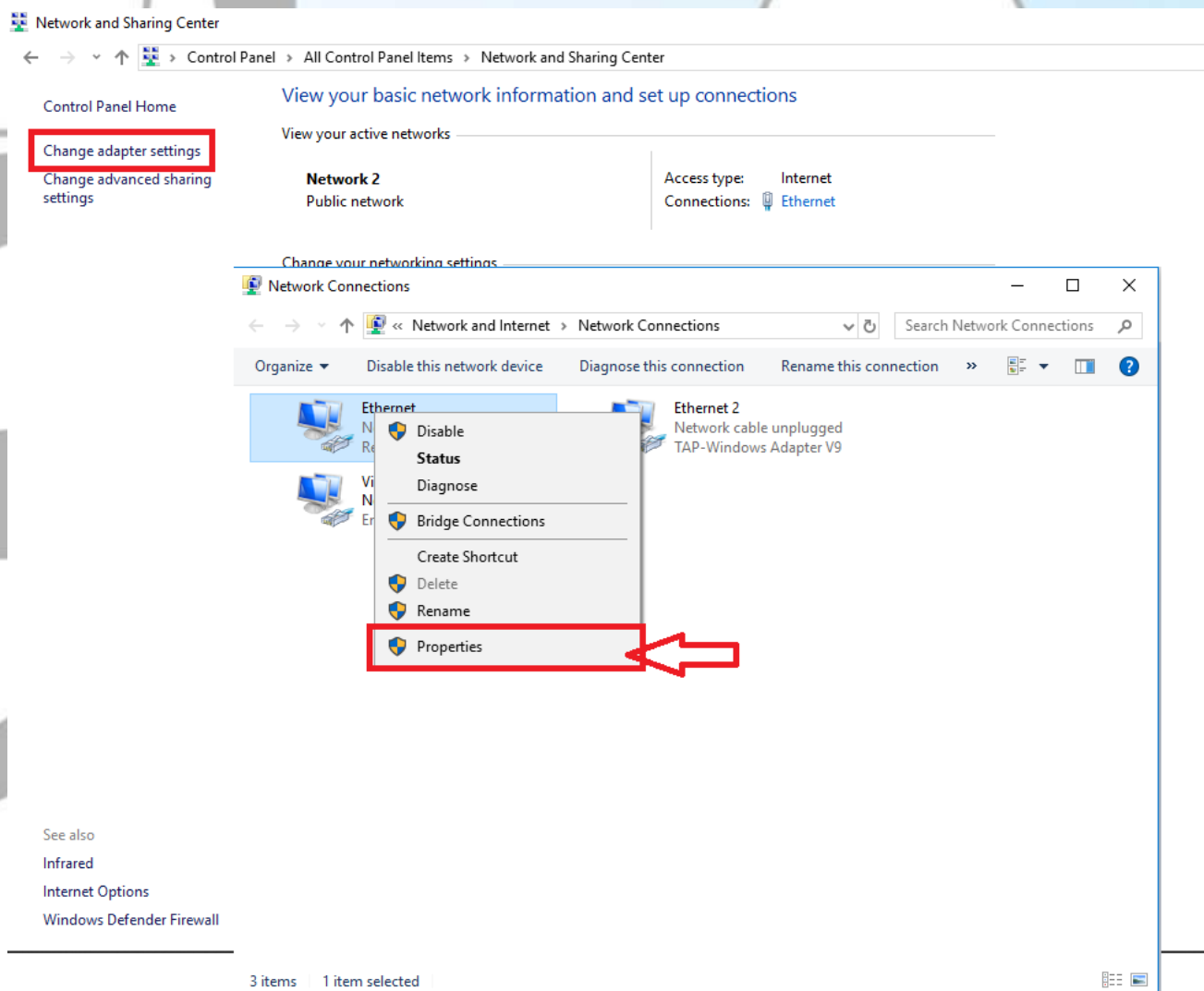
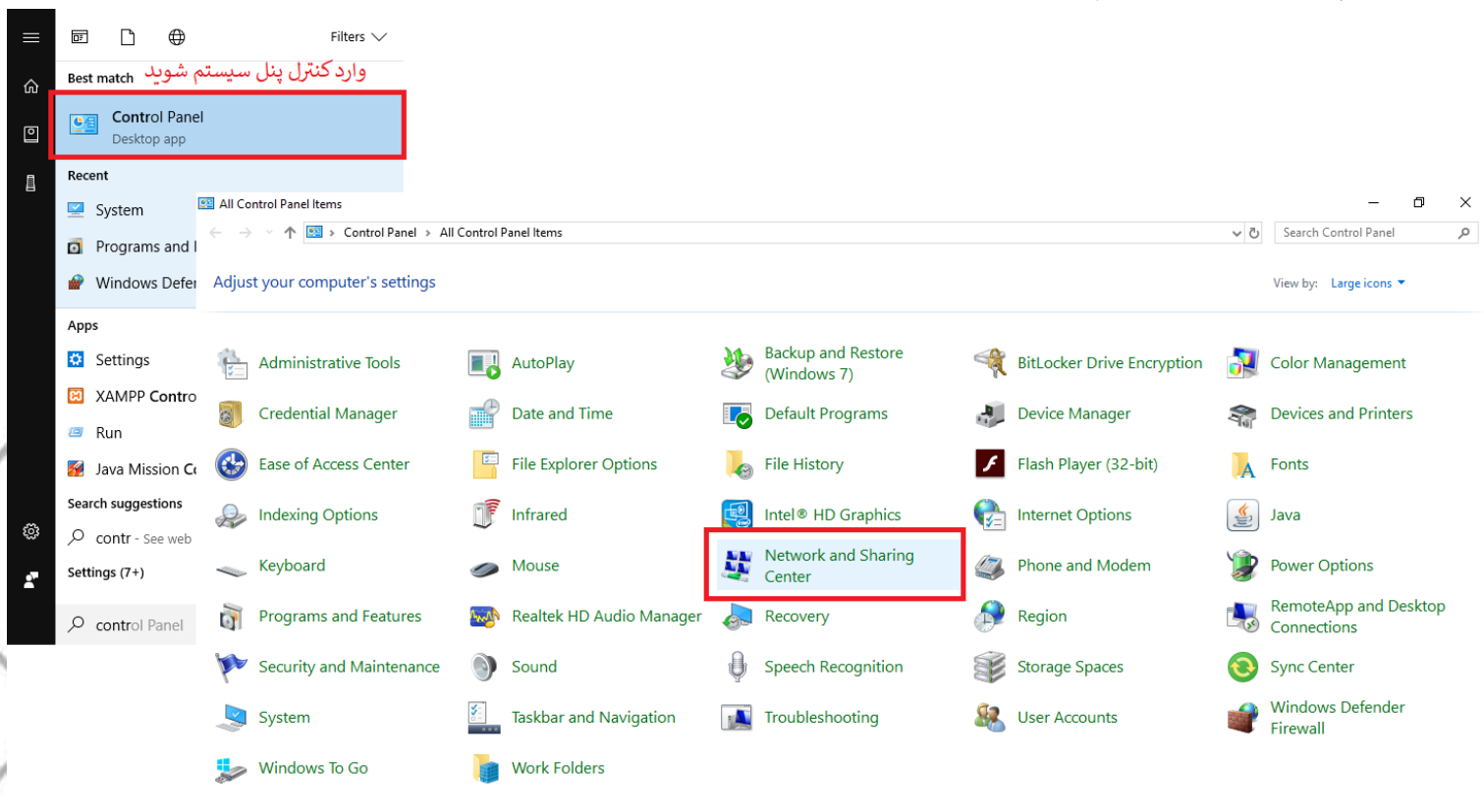
برای استفاده کاربران از اپ

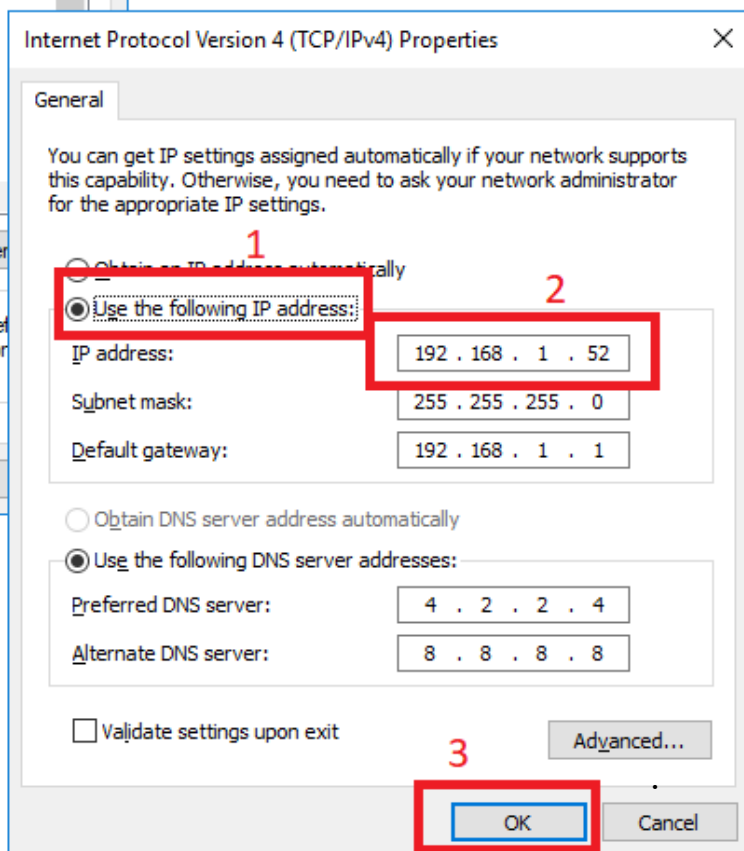
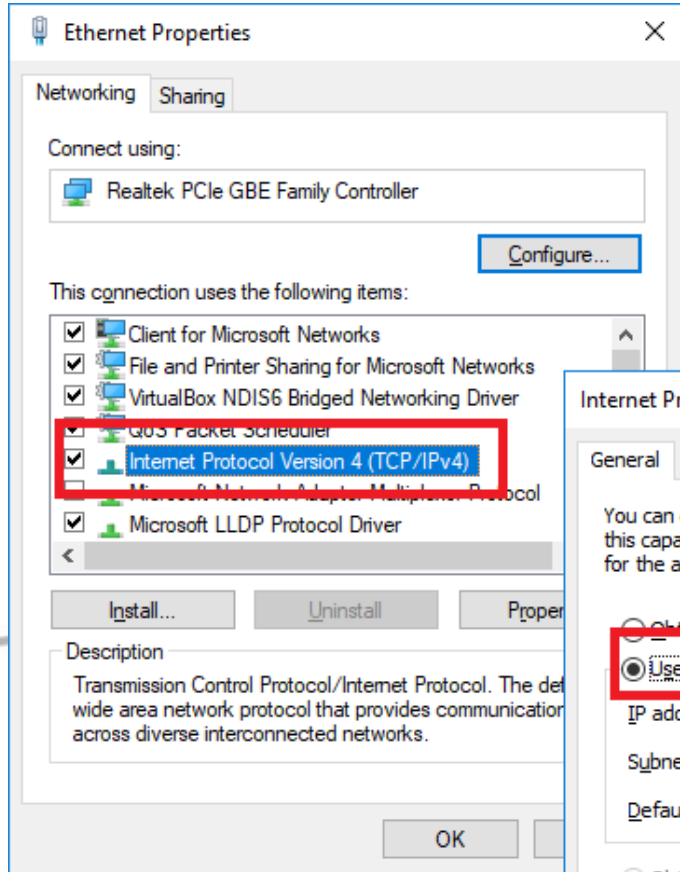
از این پنجره می توان

دسترسی داد.

گام سوم : برای ست کردن اپ منطق نیاز به IP کامپیوتر است.

برای تنظیم IP به ترتیب تصاویر زیر پیش روید.





تذکر مهم : حتما Firewall ویندوز خود را خاموش کنید

گام چهارم : در آخر IP کامپیوتر را به اپ موبایل خود بدهید.

